

Harmonogram svozu odpadu 2025 – rodinné domy

DŮLEŽITÉ INFORMACE

Harmonogram pro bytové domy naleznete na stránkách města nebo ve svém odpadovém účtu.

Harmonogram svozu odpadu od rodinných a bytových domů je i v roce 2025 rozdělen podle jednotlivých lokalit. Popelnice se směsným odpadem se sváží dle lokalit v **pondělí** a v **pátek** vždy v **lichém** týdnu. Tříděný odpad z celého města bude i v roce 2025 svážen vždy ve **čtvrtek**. Papír od rodinných domů v intervalu 1x za měsíc (modré políčko), plast v intervalu 1x za 14 dní (žluté políčko). U bytových domů je svoz papíru posílen též na interval 1x za 14 dní, plast v intervalu 1x za 14 dní, 1100l kontejnery na směsný odpad každé pondělí.

DŮLEŽITÉ: Nádoby/pytle přistavujte ke svozu **vždy** den předem nejlépe ve večerních hodinách. Popeláři jezdí od brzkých ranních hodin.

Umístění domu, tj. lokalita určuje, který den v lichém týdnu (po, nebo pá) se sváží popelnice se směsným komunálním odpadem. Seznam lokalit zůstává pro rok 2025 zachován a naleznete jej na stránkách města (v sekci odpady MESOH). V případě nejasností se lze obrátit na níže uvedené kontakty. Na Dobříši je zaveden tzv. **MULTIKOMODITNÍ sběr** tříděného odpadu. Vedle plastových obalů vhadzujete do nádob/pytlů i nápojové kartony (např. od džusů nebo mléka) a kovové obaly (např. konzervy nebo plechovky od piva).

Vždy plně TRANSPARENTNÍ pytle s vytríděným plastovým odpadem označené visačkou s čárovým kódem nebo nádoby označené QR kódem přistavte **večer před svozovým dnem** před dům blízko silnice nebo na určené/domluvené místo. Svoz tříděného odpadu od domu probíhá vždy od 3.30 do cca 15.00 hod. Tříděný odpad lze dále odevzdávat na sběrném dvoře, kde vám budou čárové kódy také načteny.

Vážení občané, žádáme vás, abyste v případě deště nedávali ke svozu balíky s papírem bez krytí. Promočený papír se stává směsným odpadem a není již možné jeho další využití.

REKLAMACE
Nesvezené nádoby prosím reklamujte u společnosti DOKAS v den svozu nebo následující den na **tel. 731 495 465** nebo **739 530 940**.

DOTAZY, MESOH, PYTLE, ŠTÍTKY, QR KÓDY




V případě dotazů na MESOH, zajištění svozu odpadu, vyzvednutí pytlů aj. kontaktujte p. Rambouskovou na **tel. 318 533 384** nebo na e-mailu rambouskova@seznam.cz. Budova MěÚ B (nad Penny Marketem), 2. patro.

POPLATEK ZA ODPADY

V případě dotazů na výši a úhradu poplatku za odpady kontaktujte finanční odbor na **tel. 318 533 390**. Budova úřadu A (radnice), přezemí, místní poplatek.

Občané města Dobříše si mohou u společnosti DOKAS objednat také odvoz velkoobjemového odpadu od domu. Tato služba je již ale plně hrazena samotným občanem.

2025	P	Ú	S	Č	P	S	N	týden
LEDEN	30	31	1	2	3	4	5	1
	6	7	8	9	10	11	12	2
	13	14	15	16	17	18	19	3
	20	21	22	23	24	25	26	4
	27	28	29	30	31			5
ÚNOR						1	2	5
	3	4	5	6	7	8	9	6
	10	11	12	13	14	15	16	7
	17	18	19	20	21	22	23	8
	24	25	26	27	28			9
BŘEZEN						1	2	9
	3	4	5	6	7	8	9	10
	10	11	12	13	14	15	16	11
	17	18	19	20	21	22	23	12
	24	25	26	27	28	29	30	13
DUBEN		1	2	3	4	5	6	14
	7	8	9	10	11	12	13	15
	14	15	16	17	18	19	20	16
	21	22	23	24	25	26	27	17
	28	29	30					18
KVĚTEN				1	2	3	4	18
	5	6	7	8	9	10	11	19
	12	13	14	15	16	17	18	20
	19	20	21	22	23	24	25	21
	26	27	28	29	30	31		22
ČERVEN							1	22
	2	3	4	5	6	7	8	23
	9	10	11	12	13	14	15	24
	16	17	18	19	20	21	22	25
	23	24	25	26	27	28	29	26
ČERVENEC								27
	1	2	3	4	5	6		27
	7	8	9	10	11	12	13	28
	14	15	16	17	18	19	20	29
	21	22	23	24	25	26	27	30
SRPEN					1	2	3	31
	4	5	6	7	8	9	10	32
	11	12	13	14	15	16	17	33
	18	19	20	21	22	23	24	34
	25	26	27	28	29	30	31	35
ZÁŘÍ	1	2	3	4	5	6	7	36
	8	9	10	11	12	13	14	37
	15	16	17	18	19	20	21	38
	22	23	24	25	26	27	28	39
	29	30						40
ŘÍJEN			1	2	3	4	5	40
	6	7	8	9	10	11	12	41
	13	14	15	16	17	18	19	42
	20	21	22	23	24	25	26	43
	27	28	29	30	31			44
LISTOPAD						1	2	44
	3	4	5	6	7	8	9	45
	10	11	12	13	14	15	16	46
	17	18	19	20	21	22	23	47
	24	25	26	27	28	29	30	48
PROSINEC	1	2	3	4	5	6	7	49
	8	9	10	11	12	13	14	50
	15	16	17	18	19	20	21	51
	22	23	24	25	26	27	28	52
	29	30	31					1

	Komunální odpad	PO a PÁ v liché týdny dle lokalit jako doposud
	Plast + nápojový kartón + kov	ČT v sudé týdny celá Dobříš
	Papír	ČT dle kalendáře celá Dobříš

Rozpis lokalit pro svoz SKO naleznete na stránkách města v sekci MESOH odpady

KOMPOSTOVÁNÍ JE SNADNÉ!!!

Víte že...? Bioodpady tvoří do 35 % celkového množství vašich odpadů. To znamená, že minimálně čtvrtina vaší popelnice je zaplněna materiálem, ze kterého lze vytvořit kompost. Tím, že budete kompostovat, uzavřete koloběh, který je přirozeným procesem v přírodě všude kolem nás.

KOMPOST POTŘEBUJE:

Mít dostatečný přísun vzduchu (v jiném případě začne zahnívat a zapáchat).

Tip: Do spodního patra vložte suché i mokré větvičky, otevřete větrací ventil.

Poměr uhlíku (C) : dusíku (N) musí být **min. 3 : 1**.

Tip: Na 2–3 díly hnědého materiálu (slámy, piliny, nadrobno nasekané větvičky, drny) přidejte 1 díl zeleného materiálu (tráva, listí, bio z kuchyně).

Kompost by neměl být vystaven přímému slunci (ideální je ho umístit do polostínu).

Tip: Počítejte s tím, že s kuchyňským odpadem budete chodit i několikrát týdně. Umístěte proto kompostér co nejbliž vchodu na zahradu nebo na dvůr.

Víte že...? Bioodpad je z 80 % tvořen vodou? Tudiž svážet bioodpad v hnědých nádobách je jako vozit na kompostárnu cisterny s vodou a platit za to!

BIOTEJNERY

Bydlíte v bytovém domě? I v bytových domech lze kompostovat respektive „vermikompostovat“ ve vermikompostérech, kde se o vaše kuchyňské odpady postarají žížaly. K dispozici jsou vám i městské biotejny. Kvůli čistotě kompostu jsou biotejny uzamčeny. Klíček vám rádi poskytneme zdarma na městském úřadě. Budeme rádi, když do biotejny vhodíte i podestýlku od svých domácích mazlíčků (nikoli kočkolit). Pomáháte tak udržovat správný poměr uhlíku a dusíku.

Bioodpad jako hodnotná surovina!

V současné době se na celém světě potýkáme s úbytkem organické hmoty v půdě. Navrácení bioodpadu do půdy ve formě hnojiva – kompostu – je důležité pro udržení kvality půdy!

JAK NA KOMPOSTOVÁNÍ TRÁVY

Posekaná tráva má příliš velký obsah dusíku a také vody, proto vám samotná kompost nevytvoří! Posekanou trávu musíte prokládat větvičkami (kvůli provzdušnění), listím, kartonem nebo zeminou (tu získáte při odplevelování záhonů, když necháte na kořínkách trochu půdy). Můžete si pomoci třeba i platy od vajec, rozmělněnými skořápkami, kuchyňskými zbytky. Pokud máte trávy opravdu dostatek, využijte ji jako hnojivo nebo mulč pro zahradní rostliny nebo váš trávník. Stačí ji rozhodit kolem stromů a keřů a také na záhony. Tráva zaschne, postupně se rozloží, pohnouj porost a udrží ho bez plevelů. Navíc ochrání povrch zeminy před vysycháním. Tráva by však neměla tvořit příliš silné vrstvy, aby se pod ní neukrývaly plázci.

Víte že...? Zkušení zahrádkáři doporučují překopávat kompost 2x ročně na podzim a na jaře.

Tip: V kompostéru se vám mohou zabydlet rejsci nebo krty, kteří pak hodují na žížalách. Opatřete proto dno kompostéru drátěnkou s menšími oky. Nezapomeňte však, aby měl kompost stále dotyk s půdou kvůli přísunu půdních mikroorganismů.

CO PATŘÍ DO KOMPOSTÉRU:

- ovocné a zeleninové zbytky
- mléčné produkty
- trus hospodářských zvířat
- novinový papír
- lepenka a papírové ručníky
- posekaná tráva a listí *
- třísky a piliny
- hobliny a kůra
- drnové řezy, drobné větvičky (nebo velké větve nasekané nadrobno)
- podestýlka domácích **býložravých** zvířat

* *Pozor na listí z ořešáku, břechtanu nebo listí postižené škůdci!*

Tip: Pokud máte doma krb, nebojte se přidat do kompostu i popel ze dřeva. V chladnějších měsících se kompostovací proces zpomaluje a teplota v kompostu klesá. Kompostovací proces můžete podpořit přidáním urychlovače kompostu.

CO NEPATŘÍ DO KOMPOSTÉRU:

- kosti, odřezky masa a tuky
- chemicky ošetřené materiály
- časopisy
- slupky z tropického ovoce nebo jejich pecky
- rostliny napadané chorobami
- popel z uhlí či cigaret
- oddenkový plevel
- kočkolit nebo psí exkrementy

VÝBĚR SPRÁVNÉHO KOMPOSTÉRU

Při výběru kompostéru si pohlídejte, aby ho bylo možné jednoduše otevřít ze všech stran a vy jste mohli kompost pohodlně vybírat. Též by měl být kompostér perforovaný. Vhodné je, když je kompostér z vnitřní strany např. žebrovaný, čímž je zajištěno efektivnější provzdušnění kompostu v kompostéru.

Další tipy na kompostování najdete na stránkách kompostuj.cz.